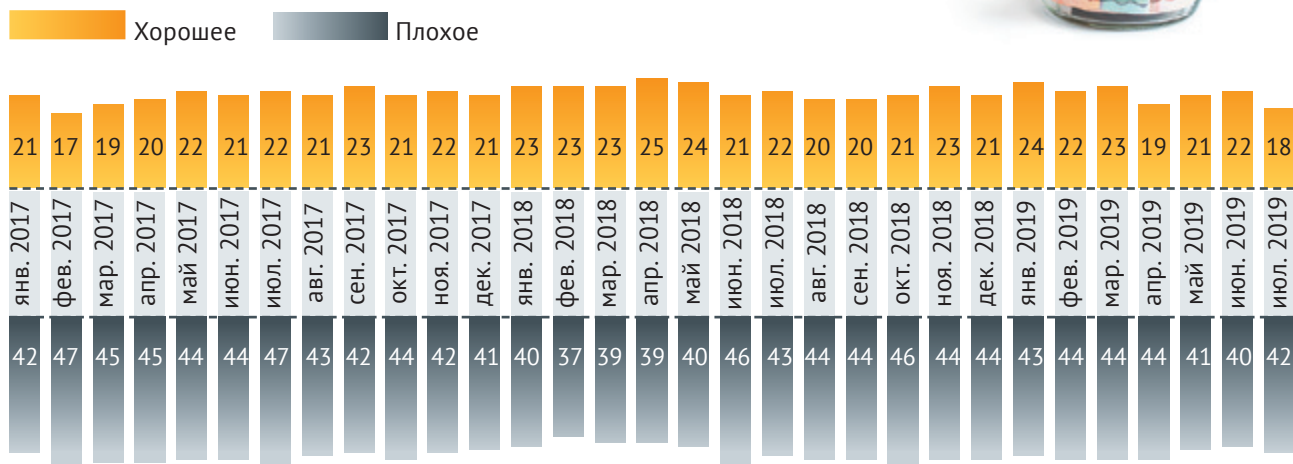


# Личные деньги россиян в цифрах и фактах

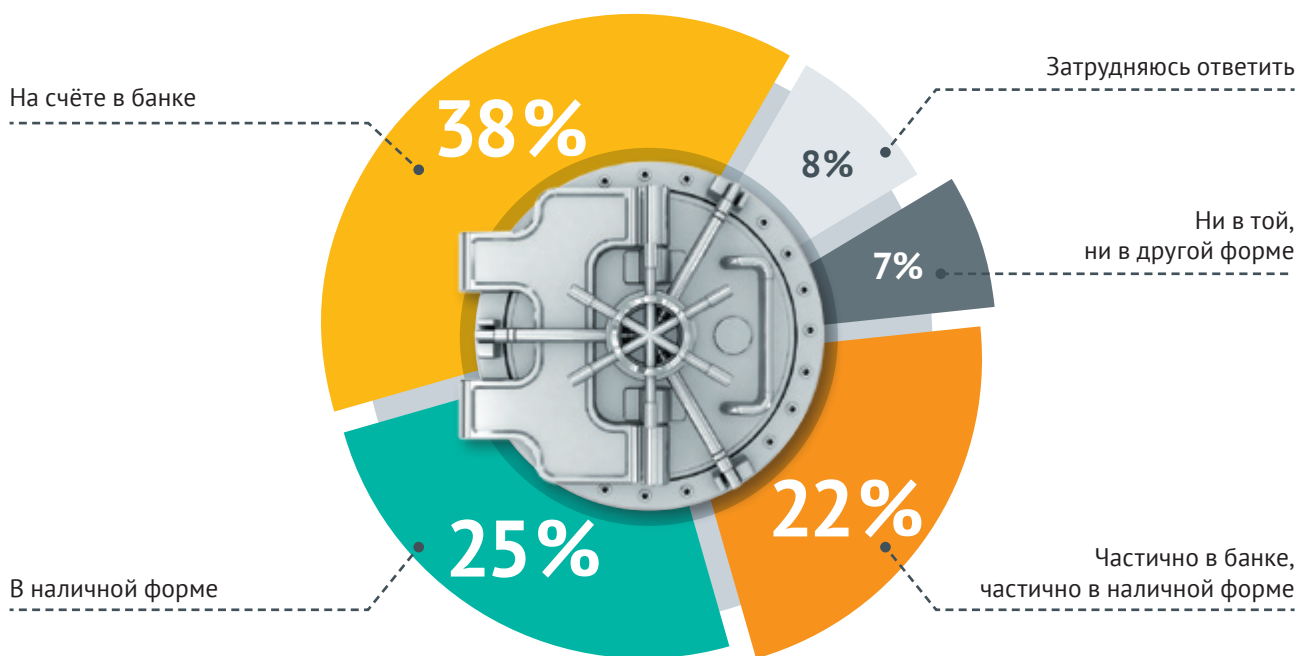
## Сберегательное настроение населения России в динамике



Хорошее ли сейчас время, чтобы сберечь? (% ответов)

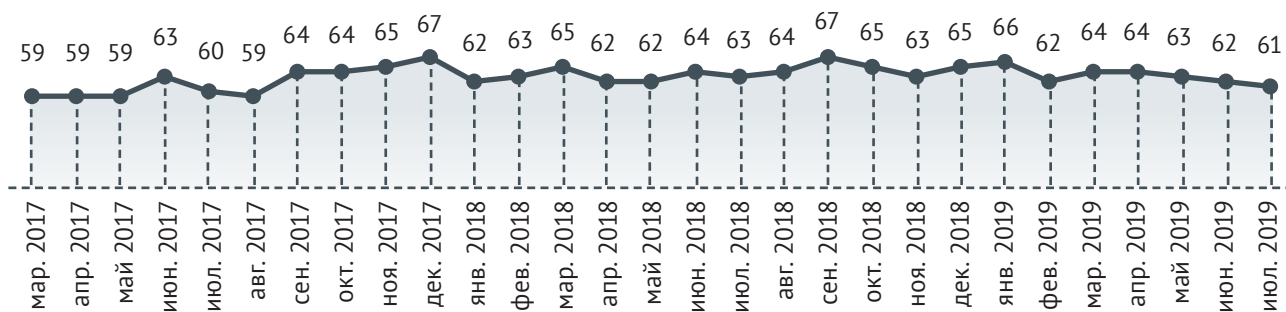


## Как лучше хранить сбережения?



Примечание: по результатам опроса в августе 2019 года

### Доля семей, не имеющих никаких сбережений (%)



Источник: «Измерение инфляционных ожиданий и потребительских настроений на основе опросов населения», социологический мониторинг ФОМ по заказу Банка России

## Платёжная дисциплина по итогам II квартала 2019 года: возрастной аспект

### Доля просроченных потребительских кредитов

**26%**  
у заёмщиков  
старше 60 лет



у заёмщиков  
моложе 25 лет  
**8,5%**

### Просрочка по кредитным картам по итогам II квартала 2019 года

у заёмщиков  
моложе 25 лет  
**7%**



**15%**  
у заёмщиков  
старше 50 лет

### Общий уровень просрочки в потребительском кредитовании

**19,9%** **-0,4 п. п.** в сравнении с I кварталом 2019 года

Источник: Национальное бюро кредитных историй, газета «Известия»