


Личные деньги россиян в цифрах и фактах

Зарплаты россиян: официальная статистика и данные опроса

Среднемесячная начисленная зарплата в РФ



Источник: Росстат

Отраслевая дифференциация средних зарплат

30 347 ₹ Сельское хозяйство



44 505 ₹ Обрабатывающая промышленность



89 511 ₹ Добыча полезных ископаемых



1 243 227 ₹ Финансы и страхование

Источник: Росстат

Данные за апрель 2019 года

Опрос об изменении размера зарплаты за последний год

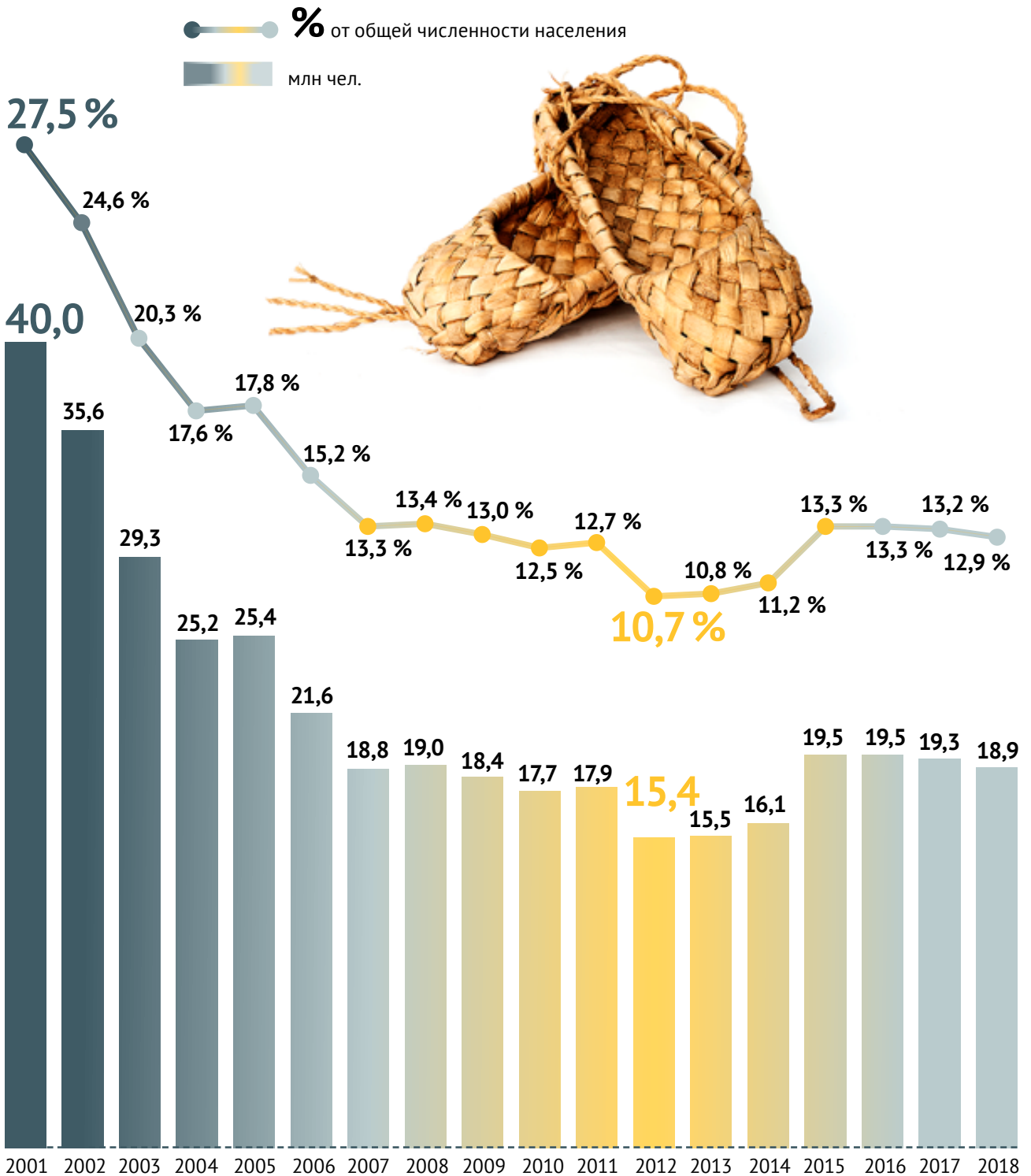


В опросе участвовало 1,6 тыс. работающих россиян из всех типов поселений и массовых социально-демографических групп. Исследование учитывает данные по всем группам работающих, включая те, доходы которых частично или полностью скрыты от статистических наблюдений (наёмный труд без оформления, самозанятость, ненаблюдаемые статистикой приработки).

Источник: «Известия» по данным исследования Института социального анализа и прогнозирования РАНХиГС

За чертой бедности

Численность населения с денежными доходами ниже величины прожиточного минимума и имеющего дефицит денежного дохода



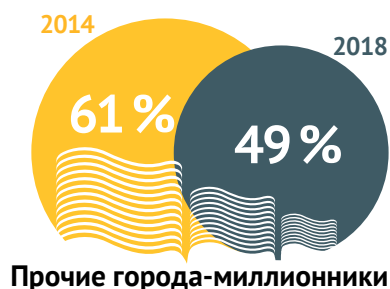
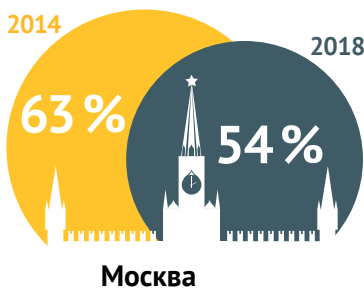
Источник: Росстат

Российский средний класс

Доля среднего класса в общей численности населения РФ



Сокращение среднего класса происходит неравномерно



Средний класс – понятие условное и не имеющее чётких критериев, поэтому исследователи при отнесении к нему часто исходят из самоидентификации респондентов. Представлены данные «Потребительского индекса Иванова» – ежеквартального исследования, которое проводится по заказу «Сбербанка СИБ» (условный Иванов рассматривается как типичный представитель среднего класса).

Источник: «Ведомости» по данным исследования «Сбербанк СИБ»

Средний класс с точки зрения критерия уровня месячных доходов



Планка уровня доходов, установленная исследователями

% населения, отвечающий критерию

Источник: «Деньги» по данным исследования Аналитического кредитного рейтингового агентства (АКРА) в 2018 году