

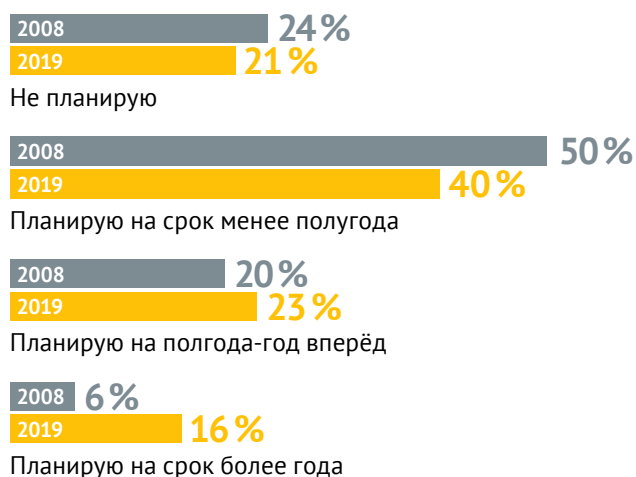
# Личные деньги россиян в цифрах и фактах

## Как изменилось отношение россиян к финансовому планированию и сбережениям за 11 лет

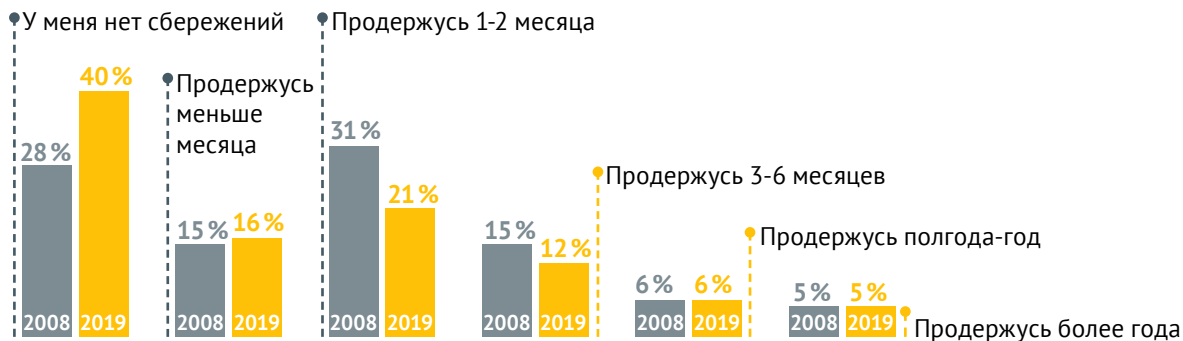
Учёт личных доходов и расходов



Планирование будущих доходов и расходов



Финансовая «подушка» на случай потери источников дохода





**Об исследовании.** Опрос проводил сервис SuperJob в апреле 2019 года во всех федеральных округах (368 населенных пунктов). Размер выборки составил 1 600 респондентов. Сопоставление производится с данными аналогичного опроса 2008 года.

Источник: SuperJob

## Сбережения россиян в иностранной валюте

Доля россиян, хранящих деньги в наличной и безналичной валюте, сокращается

Наиболее вероятный портрет сберегающего в иностранной валюте



**Об исследовании.** Репрезентативный всероссийский опрос был проведён НАФИ в январе 2019 года. Опрошено 1 600 человек в 140 населённых пунктах в 42 регионах России. Возраст: 18 лет и старше.

Источник: Аналитический центр НАФИ

## Кредиты и депозиты россиян


Совокупная кредиторская задолженность

Совокупный размер депозитов физлиц



15,186  
трлн рублей

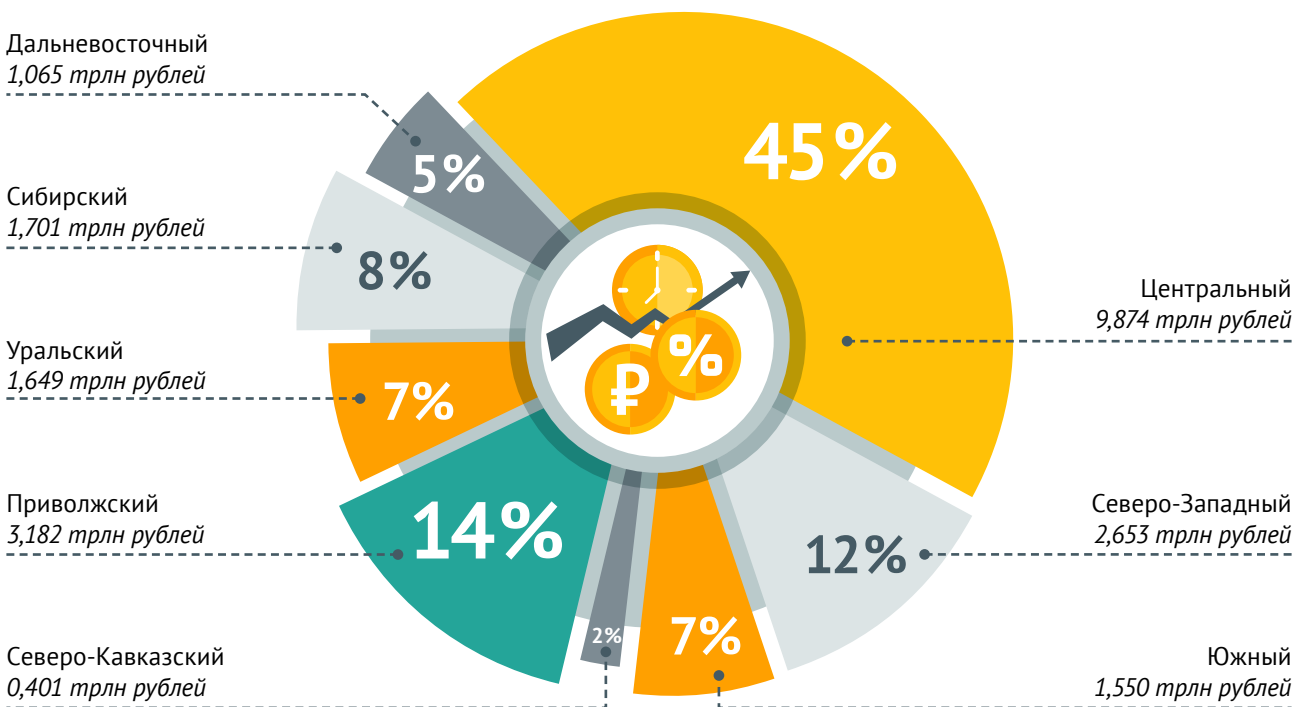
по состоянию на февраль 2019 года



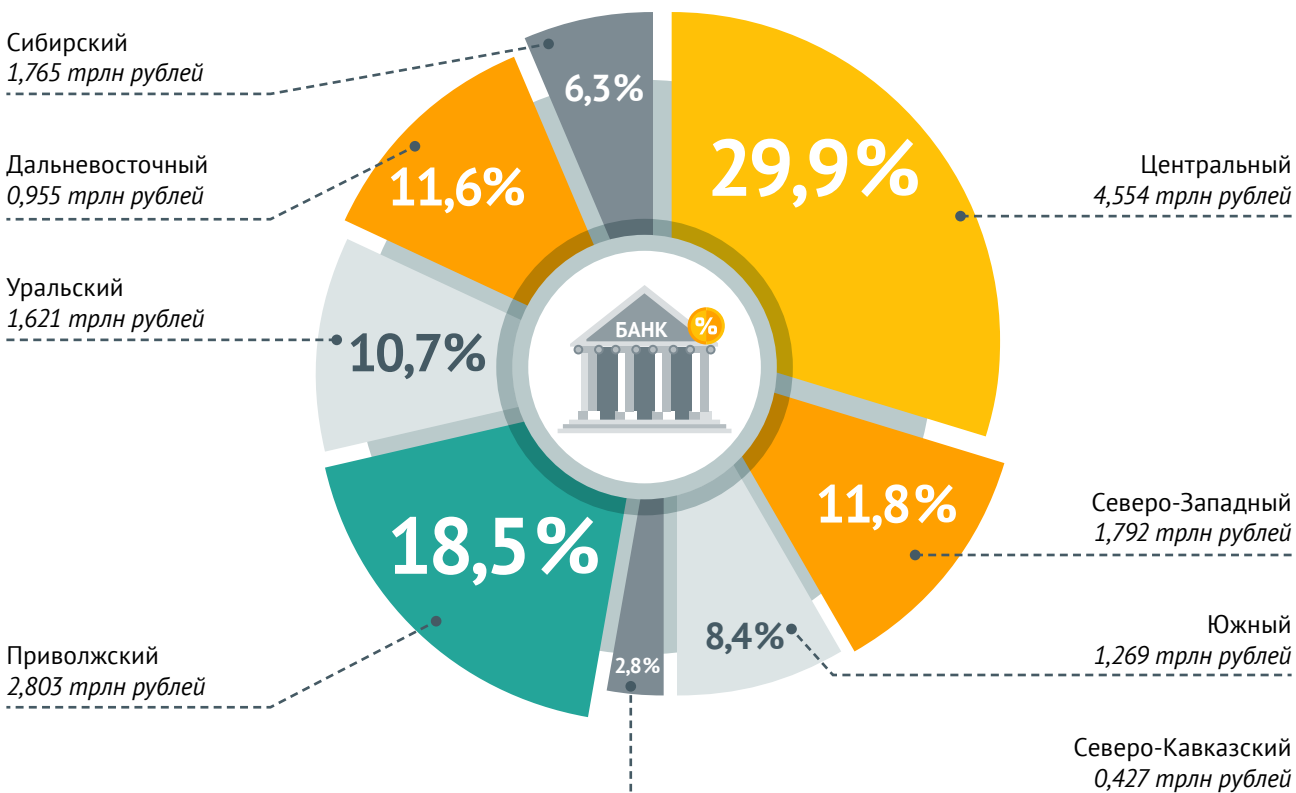
22,079  
трлн рублей

по состоянию на март 2019 года

### Депозиты физлиц в разрезе федеральных округов



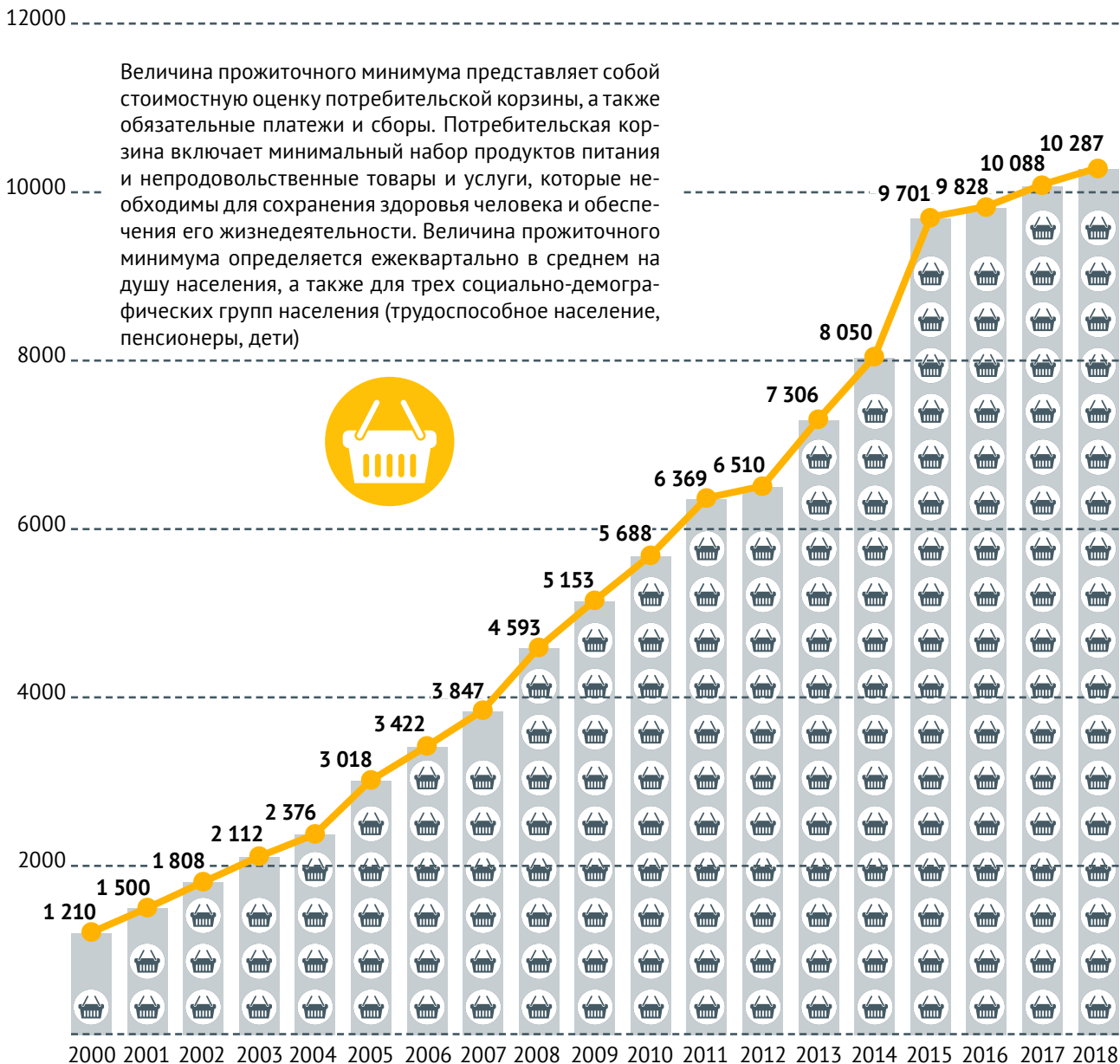
### Кредиторская задолженность физлиц в разрезе федеральных округов



Источник: Банк России

# Прожиточный минимум в среднем на душу населения

Руб. в месяц



О методике. Приводятся данные о величине прожиточного минимума, установленного Правительством Российской Федерации (2000-2017 годы) и Минтрудом России (с 2018 года) в соответствии с 134-ФЗ «О прожиточном минимуме в Российской Федерации» и 227-ФЗ «О потребительской корзине в целом по Российской Федерации».

Источник: Росстат