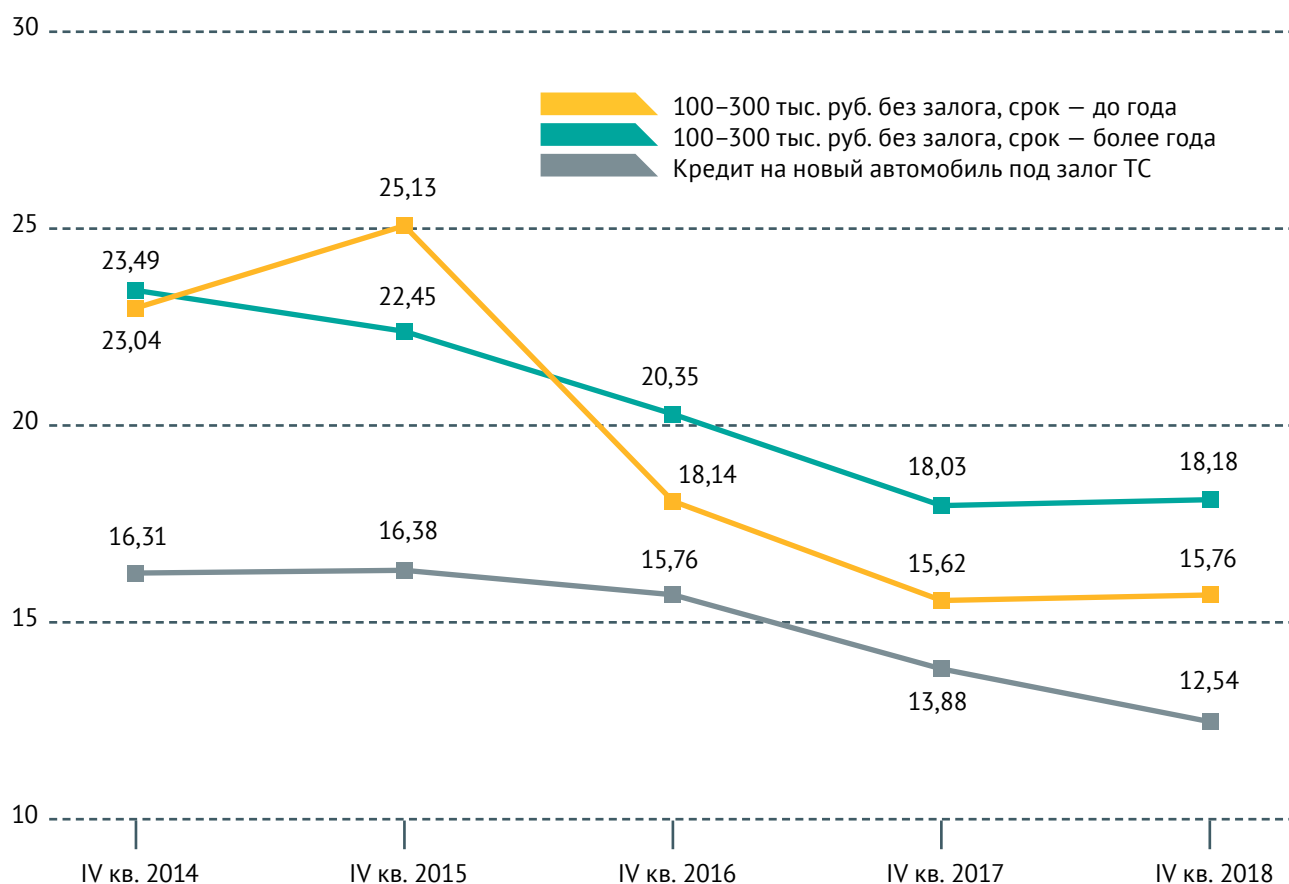


Личные деньги россиян в цифрах и фактах

Ставки колеблются

Динамика среднерыночных ставок потребительского кредитования (% годовых)



Ссылка для мониторинга по теме «Среднерыночные значения полной стоимости потребительских кредитов (займов)»: www.cbr.ru
 Центральный банк РФ публикует отчёты по банкам, микрофинансовым организациям, кредитным потребительским кооперативам и ломбардам на ежеквартальной основе.

Источник: Банк России

Цена денег

Среднерыночные ставки у различных типов игроков рынка кредитования

Банки

28,8% годовых

Ставка по кредиту до 30 тыс. руб. без залога сроком до года

Микрофинансовые организации

144,5% годовых

Ставка по потребительскому микрозайму до 30 тыс. руб. без обеспечения сроком в 181–365 дней

Ломбарды

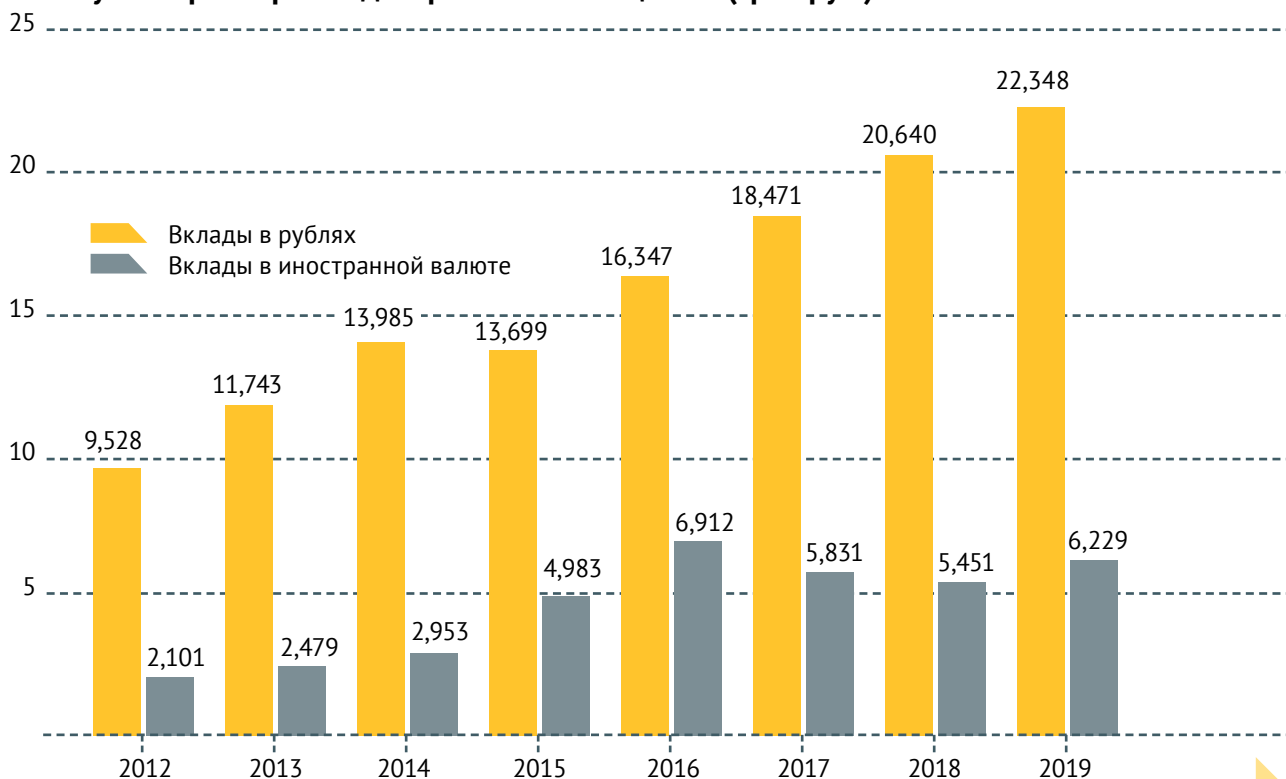
112,2% годовых

Ставка по потребительскому займу с обеспечением в виде залога имущества (за исключением автомобиля)

Все данные – за IV квартал 2018 года. Источник: Банк России

Финансовая подушка

Совокупный размер вкладов физических лиц в РФ (трлн руб.)



Ссылка для мониторинга по теме «Средства организаций, банковские депозиты (вклады) и другие привлечённые средства юридических и физических лиц в рублях, иностранной валюте и драгоценных металлах»: [www](http://www.cbr.ru)
 Центральный банк РФ обновляет данные на ежемесячной основе.

Все данные – на январь соответствующего года. Источник: Банк России

Рейтинг финансовой грамотности регионов России 2018

16 лидеров рейтинга (группа А)

- | | | |
|-------------------------|-------------------------|-------------------------|
| 1. Ивановская обл. | 7. Новгородская обл. | 13. Республика Коми |
| 2. Калининградская обл. | 8. Новосибирская обл. | 14. Республика Марий Эл |
| 3. Кировская обл. | 9. Омская обл. | 15. Тверская обл. |
| 4. Костромская обл. | 10. Приморский край | 16. Тульская обл. |
| 5. Курская обл. | 11. Республика Калмыкия | |
| 6. Магаданская обл. | 12. Республика Карелия | |



15 самых неблагополучных субъектов РФ с точки зрения финансовой грамотности (группа Е)

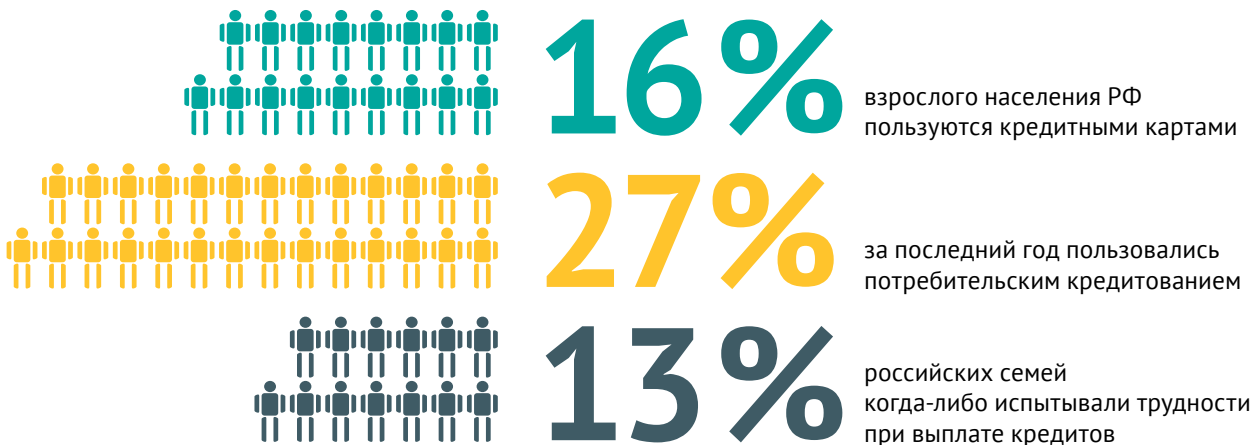
- | | | |
|------------------------------------|---|--------------------------|
| 1. Брянская обл. | 6. Псковская обл. | 12. Рязанская обл. |
| 2. Забайкальский край | 7. Республика Бурятия | 13. Ставропольский край |
| 3. Кабардино-Балкарская Республика | 8. Республика Дагестан | 14. Тамбовская обл. |
| 4. Карачаево-Черкесская Республика | 9. Республика Ингушетия | 15. Чеченская Республика |
| 5. Московская обл. | 10. Республика Северная Осетия – Алания | |
| | 11. Республика Тыва | |



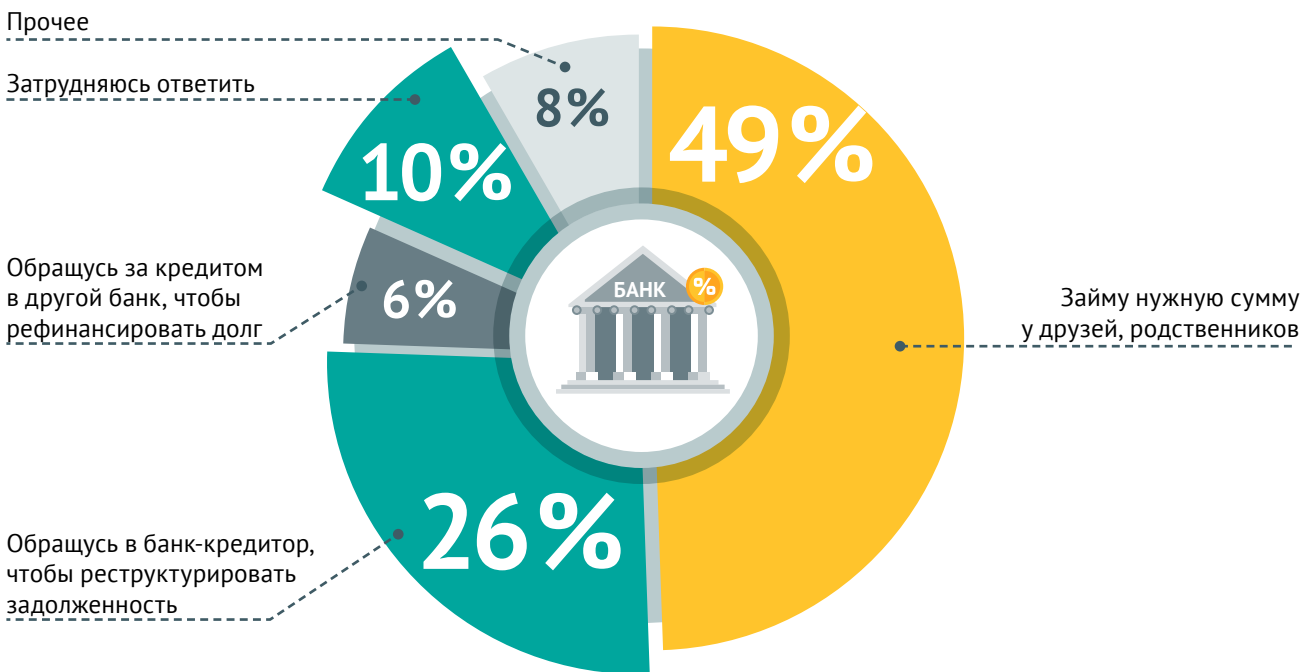
Индекс финансовой грамотности отражает способность человека к разумному управлению личными финансами и состоит из нескольких отдельных компонентов: знания в области финансов, навыки управления личными деньгами, установки в отношении финансов. Индекс принимает значения в диапазоне от 1 до 21 балла. Для России в целом значение Индекса составляет 12,12 баллов. Регионы упорядочены по значению Индекса – от наибольшего значения до наименьшего. Группа А (места 1–16), группа В (места 17–33), группа С (места 34–52), группа D (места 53–69), группа Е (места 70–85).

Источник: Вашифинансы.рф

Население и кредитование



Как вы будете действовать в случае невозможности совершать выплаты по кредиту?



Аналитический центр НАФИ проводил репрезентативный всероссийский опрос в декабре 2018 г. В ходе исследования специалисты опросили 1 600 человек старше 18 лет в 140 населённых пунктах в 42 регионах России.

Источник: НАФИ